

ELECTRIC GUITAR

IMAGE STANDARD

SERVICE MANUAL



IMAGE STANDARD

■ CONTENTS (目次)

OVERALL ASSEMBLY (総組立)	1
PARTS LIST (パーツリスト)	2
CIRCUIT DIAGRAM (回路図)	3
WIRING (配線図)	3
SPECIFICATIONS (総合仕様)	3

LM 006937

YAMAHA CORP.

HAMAMATSU, JAPAN

1.35K-32 Printed in Japan '89.3

OVERALL ASSEMBLY (総組立)

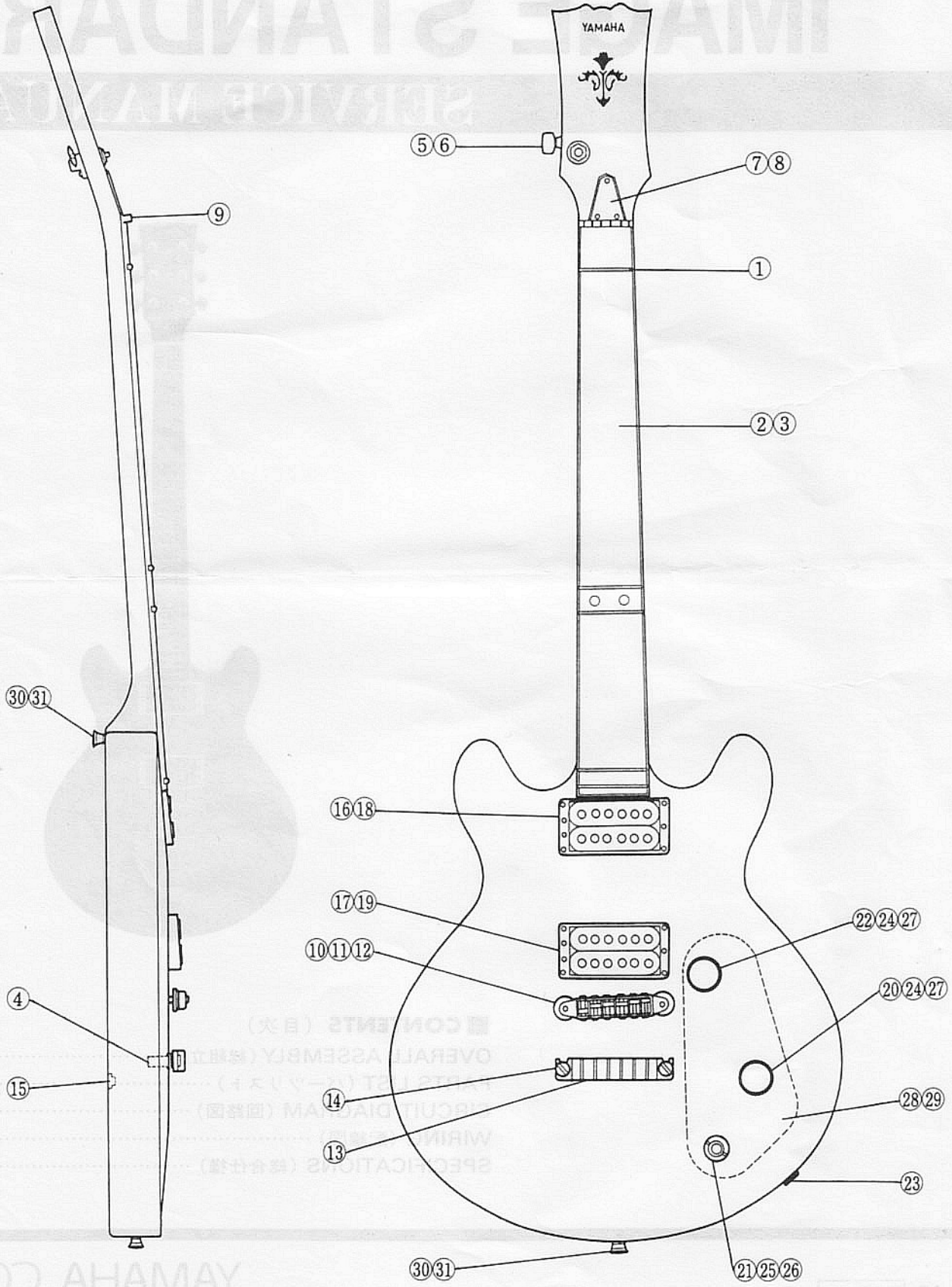


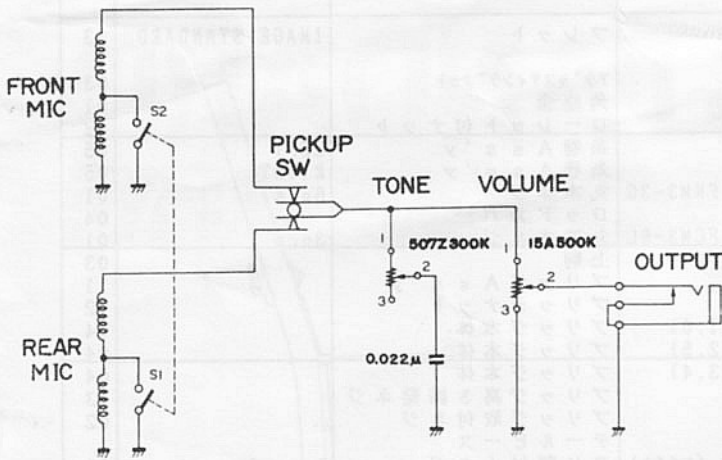
IMAGE STANDARD

■ PARTS LIST (パーツリスト)

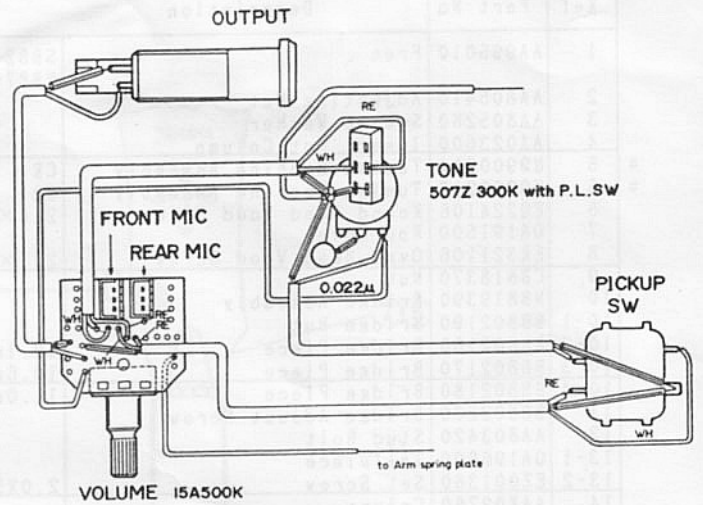
Ref	Part No	Description		部品名	Remarks	ランク
1	AA995010	Fret	SBB213Y VB870500	フレット	IMAGE STANDARD	03
2	AA805410	Adjusting Nut		アジャスティングナット		03
3	AA805280	Square Washer		角座金		01
4	AA023600	Insert Nut, Column		ローレット付ナット		02
5	U9900214	Tuning Machine Assembly	CR	糸巻 A s s ' y	LEFT	05
5	U9900213	Tuning Machine Assembly	CR	糸巻 A s s ' y	RIGHT	05
6	EQ224106	Round Head Wood Screw	2.4 × 10 FNM3-3G	丸木ネジ	6pcs	01
7	QA191500	Rod Cover		ロッドカバー		04
8	ER321106	Oval Head Wood Screw	2.1 × 10 FCH3-BL	丸皿木ネジ	3pcs	01
9	CB818370	Nut		上駒		03
10	NB819390	Bridge Assembly		ブリッジ A s s ' y		11
10-1	BB802190	Bridge Nut		ブリッジナット		02
10-2	BB802160	Bridge Piece	10.1mm (1.6)	ブリッジ本体		04
10-3	BB802170	Bridge Piece	10.6mm (2.5)	ブリッジ本体		04
10-4	BB802180	Bridge Piece	11.0mm (3.4)	ブリッジ本体		04
11	BB802200	Bridge Adjust Screw		ブリッジ高さ調整ネジ		03
12	AA803420	Stud Bolt		ブリッジ取付ネジ		02
13-1	QA196600	Tailpiece		テールピース		01
13-2	EZ001380	Set Screw	2.0X5 BL (ヒラキ)	スリ割付止ネジ	1pc.	01
14	AA802760	Column		コラム		03
15	BB802970	Bushing	FNM3-3G	ブッシュ	6pcs	01
16	QA191700	Pickup Assembly	Front	マイク A s s ' y		14
16-1	CB814380	Pickup Escutcheon		マイク枠	FRONT MIC.	02
16-2	AA023040	Pickup Spring		マイク調整バネ	3pcs	01
16-3	EF230256	Oval Head Screw	3.0 × 25 FCH3-3G	丸皿小ネジ	3pcs	01
17	QA191800	Pickup Assembly	Rear	マイク A s s ' y		14
17-1	CB814390	Pickup Escutcheon		マイク枠	REAR MIC.	02
17-2	AA023040	Pickup Spring		マイク調整バネ		01
17-3	EF230256	Oval Head Screw	3.0 × 25 FCH3-3G	丸皿小ネジ	3pcs	01
18	ER227136	Oval Head Wood Screw	2.7 × 13 FCH3-3G	丸皿木ネジ	4pcs	01
19	ER227206	Oval Head Wood Screw	2.7 × 20 FCH3-3G	丸皿木ネジ	4pcs	01
20	NB817390	Variable Resistor (P.L.SW)	507Z300KΩ	可変抵抗器	TONE	06
21	QA024500	Pickup Switch		マイクスイッチ		06
22	QA192900	Variable Resistor	15A 500KΩ	可変抵抗器	VOLUME	03
23	VD863700	Jack		ジャック		06
24	EV410086	Toothed Lock Washer	A8S ZHC2-Y	歯付座金	2pcs	01
25	VA295700	Switch Washer		スイッチワッシャー		01
26	EV410126	Toothed Lock Washer	A12S ZHC2-Y	歯付座金	1pc.	01
27	CB807760	Knob		ツマミ	2pcs	03
28	QA192000	Back Cover		裏カバー		05
29	ER327136	Oval Head Wood Screw	2.7 × 13 FCH3-BL	丸皿木ネジ	4pcs	01
30	BB801170	Strap Button		肩掛バンドピン		02
31	ER235252	Oval Head Wood Screw	3.5 × 25 FCH3-3G	丸皿木ネジ	2pcs	01
	NB819020	Accessory Unit (1)		付属品ユニット (1)		08

*:New Parts (新規部品)

■ **CIRCUIT DIAGRAM** (回路図)



■ **WIRING** (配線図)



■ **SPECIFICATIONS** (総合仕様)

● **MATERIAL** (材質)

- Neck (棹).....Mahogany (マホガニー)
- Fingerboard (指板).....Rose (ローズ)
- Body (胴).....Mahogany + Maple (マホガニー + カエデ)

● **SIZE・WEIGHT** (寸法・重量)

- Length (全長).....1004.44mm
- Width (全幅).....358.0mm
- Body Depth (胴厚).....48.0mm
- Net Weight (重量).....3.7kg

● **NECK SIZE** (棹・指板)

- Scale Length (スケール).....635.0mm
- No. of Frets (フレット).....22
- Fingerboard Width (指板幅).....0-F 43.0mm・12-F 52.5mm
- Neck Thickness (棹厚).....1-F 20.5mm・12-F 22.2mm
- Body-Neck Construction.....Set Neck (セットネック)

(棹接合方法)

● **PARTS** (部品)

- Hardware (メッキ).....Chrome Plated (クローム)
- Nut (上駒).....Uria (ユリア)
- Bridge (ブリッジ).....Fine Tuning Type (ファインチューニング付ストラスブリッジ)

Strings (弦).....YAMAHA H1060

● **PICKUPS** (ピックアップ)

Pickups (タイプ・数).....Humbucking Type × 2 (ハムバッキングタイプ × 2)
LIVE GH-1

Magnet (マグネット).....Alnico (アルニコ)

● **CONTROLS** (コントロール)

- Volume (ボリューム).....15A 500K × 1
- Tone (トーン).....507Z 300K × 1
- Pickup SW (マイク S W).....Toggle SW (3 position) × 1

● **BODY COLOR** (胴塗色)

- CH.....Cherry (チェリー)
- Blonde.....Blonde I (ブロード I)
- ORS.....Orange Sunburst (オレンジサンバースト)